



S.C. COMPANIA AQUASERV S.A.
ORC: J26/464/1998; CIF: RO10755074
Str. Kós Károly nr.1 Tg.Mureş
Cod poştal: 540297, ROMÂNIA
Telefon: +40-(0)265-208.800
Fax: +40-(0)265-208.881
E-mail: office@aquaserv.ro
www.aquaserv.ro

Nr. înreg.

510 /23.09.2010

Cod formular

CTE - PV

Exemplar: 1

CONFORM CU ORIGINALUL

Handwritten signature
/

PROCES VERBAL
de avizare CTE nr. 15

Consiliul tehnico – economic al S.C. Compania Aquaserv S.A. Tg. Mureş s-a întrunit în şedinţă în data de **22.09.2010** şi a analizat:

- Studiul de Fezabilitate şi indicatorii tehnico-economici ai proiectului „Extinderea şi reabilitarea infrastructurii de apă şi canalizare în judeţul Mureş” elaborat de S.C. EPTISA S.R.L. în cadrul Programului Operaţional Sectorial de Mediu – Axa prioritară 1**
- Politica tarifară POS Mediu**

În afara membrilor permanenţi ai CTE au mai participat :

- jur. Pora Zamfira – Manager Servicii Interne
- ec. Sabău Manuela – Manager Dezvoltare
- ing. Ciupe Aurel – Manager Apă Potabilă
- ing. Bauer Csaba – Manager Ape Uzate
- ing. Urzică Cecilia – Manager proiect POS Mediu
- ing. Melinte Constantin – Manager proiect POS Mediu

În urma analizării documentelor prezentate , s-au decis următoarele :

- **SE AVIZEAZĂ** soluţiile tehnice şi indicatorii tehnico-economici ai Studiului de Fezabilitate „Extinderea şi reabilitarea infrastructurii de apă şi canalizare în judeţul Mureş”.

- S-au formulat și s-au însușit de către cei prezenți următoarele recomandări :
- Operatorul regional, Asociația de dezvoltare intercomunitară AQUA INVEST și Unitățile Administrativ-teritoriale vor colabora în vederea atingerii gradului de conectare la serviciile de apă/canalizare prevăzut în Aplicație.
 - În sensul atingerii gradului de conectare se vor identifica și propune măsuri de reglementare legislative la nivel național și se vor lua alte măsuri la nivel local de către ADI AQUAINVEST, Consiliile Locale și Consiliul Județean Mures .
 - În situația neatingerii veniturilor prognozate ale operatorului datorate nerealizării gradului de conectare și a consumului specific de apă pe locuitor prevăzute în Aplicație, se va impune aplicarea prevederilor Contractului de delegare a gestiunii cu privire la revizuirea prețurilor și tarifelor serviciilor de apă și canalizare.

- Membrii CTE și invitații au luat act de **Politica tarifară** prezentată de Managerul Finanțe, ec. Takács Elek..

PREȘEDINTE: ing. Törzsök Sándor


SECRETAR: ing. Horobeț Mihaela

MEMBRI: ec. Takács Elek

ing. Moraru Marin

ing. Horobeț Sergiu

ing. Koncz Kalman



Consiliul Judetean Mures : aductiunile Voiniceni-Sarmas, Band-Panet, Valea Nirajului

| Indicatori - apa | u.m. | |
|---|---------|----------|
| Extinderea/reabilitare conductelor de aductiune | km | 93,981/0 |
| Reabilitarea si/sau construirea de statii de tratare a apei | unitati | 1/0 |
| Reabilitarea si/sau construirea de statii de pompare apa potabila | unitati | 3/3 |
| Reabilitarea si/sau construirea de statii de clorinare | unitati | 1/1 |
| Reabilitare si/sau construire captare | unitati | 0/1 |
| Reabilitarea si/sau construirea rezervoare | unitati | 4/1 |
| Reabilitarea si/sau construirea statii de hidrofor | unitati | 0 |
| Extinderea retelei de distributie apa | km | 0 |
| Reabilitarea retelei de distributie apa | km | 0 |

| Indicatori - apa uzata | | |
|--|---------|---|
| Extinderea retelei de canalizare | km | 0 |
| Reabilitarea retelei de canalizare | km | 0 |
| Reabilitarea si/sau construirea de statii de pompare apa uzata | unitati | 0 |
| Reabilitarea si/sau construirea de statii de epurare apa uzata | unitati | 0 |
| Reabilitarea bazinelor de retentie | unitati | 0 |
| Colectoare de transfer/conducte de refulare ape uzate | km | 0 |

| | 1 euro= | 4.2329 |
|--|-------------------|--------------------|
| | valoare Euro | valoare Lei |
| Valoarea totala investitie (preturi curente, fara TVA) aferenta CJ Mures | 22,382,749 | 94,743,938 |
| din care C+M (preturi curente, fara TVA) | 17,624,693 | 74,603,563 |
| Valoarea totala investitie (preturi curente) cu TVA aferenta CJ Mures | 27,732,190 | 117,387,589 |
| Schema de finantare a investitiei este: | | |
| Imprumut aferent al SC Compania Aquaserv SA este 100% - 89,68% (FG) adica : 10,32% | 2,309,900 | 9,777,574 |
| Garantarea imprumutului maxim 80% din bugetul de STAT | 1,847,920 | 7,822,060 |
| Garantarea imprumutului minim 20% din bugetul de Autoritatii Judetene | 461,980 | 1,955,515 |
| Deficit de finantare : 89,68% | 20,072,849 | 84,966,364 |

| | | |
|---|----------------|------------------|
| Contributia neramburabila U.E. este 85% din 89,68% (FG) adica: 76,23% | 17,061,922 | 72,221,409 |
| Contributia Guvernului Romaniei este 13% din 89,68% (FG) adica: 11,66% | 2,609,470 | 11,045,627 |
| Cofinantarea locala este 2% din 89,68% (FG) adica: 1,79% | 401,457 | 1,699,327 |
| Total angajament financiar aferent autoritatii judetene CJ Mures | 863,437 | 3,654,842 |

Nota 1: TVA-ul se suporta din Bugetul de Stat conform OUG 64 din 2009.

Nota 2: Suma prevazuta pentru garantarea imprumutului este minima.

Nota 3: Suma efectiva de garantat se va putea determina la contractarea imprumutului in functie de procentul care se aproba a fi garantat de Stat si conditiile bancii privind garantarea dobanzilor si comisiunelor de platit.

| | valoare Euro | valoare Lei |
|--|--------------------|--------------------|
| Valoarea totala a proiectului (preturi curente, fara TVA) | 110,875,965 | 469,326,872 |
| din care Constructii+Montaj | 73,653,781 | 311,769,090 |
| Finantarea proiectului se face astfel: | | |
| Imprumut al SC Compania Aquaserv SA este 100% - 89,68% (FG) adica : 10,32% | 11,442,400 | 48,434,533 |
| Garantarea imprumutului maxim 80% din bugetul de STAT | 9,153,920 | 38,747,627 |
| Garantarea imprumutului minim 20% din bugetul de Autoritatii Judetene | 2,288,480 | 9,686,907 |
| Deficit de finantare : 89,68% | 99,433,565 | 420,892,339 |
| Contributia neramburabila U.E. este 85% din 89,68% (FG) adica: 76,23% | 84,518,531 | 357,758,488 |
| Contributia Guvernului Romaniei este 13% din 89,68% (FG) adica: 11,66% | 12,926,364 | 54,716,004 |
| Cofinantarea locala este 2% din 89,68% (FG) adica: 1,79% | 1,988,671 | 8,417,847 |
| Valoarea totala a proiectului (preturi curente) cu TVA | 137,375,144 | 581,495,247 |

PRESEDINTE: ing. Törzsök Sándor

SECRETAR : ing. Horobet Mihaela

MEMBRI: ec. Takács Elek

ing. Moraru Marin

ing. Horobet Sergiu

ing. Koncz Kalman



Consiliul Judetean Mures : aductiunea Band-Panet

| Indicatori - apa | u.m. | |
|---|---------|----------|
| Extinderea/reabilitare conductelor de aductiune | km | 19,255/0 |
| Reabilitarea si/sau construirea de statii de tratare a apei | unitati | 0 |
| Reabilitarea si/sau construirea de statii de pompare apa potabila | unitati | 0/2 |
| Reabilitarea si/sau construirea de statii de clorinare | unitati | 0 |
| Reabilitare si/sau construire captare | unitati | 0 |
| Reabilitarea si/sau construirea rezervoare | unitati | 0/1 |
| Reabilitarea si/sau construirea statii de hidrofor | unitati | 0 |
| Extinderea retelei de distributie apa | km | 0 |
| Reabilitarea retelei de distributie apa | km | 0 |

| Indicatori - apa uzata | | |
|--|---------|---|
| Extinderea retelei de canalizare | km | 0 |
| Reabilitarea retelei de canalizare | km | 0 |
| Reabilitarea si/sau construirea de statii de pompare apa uzata | unitati | 0 |
| Reabilitarea si/sau construirea de statii de epurare apa uzata | unitati | 0 |
| Reabilitarea bazinelor de retentie | unitati | 0 |
| Colectoare de transfer/conducte de refulare ape uzate | km | 0 |

1 euro= 4.2329

| | valoare Euro | valoare Lei |
|--|------------------|-------------------|
| Valoarea totala investitie (preturi curente, fara TVA) aferenta CJ Mures: aductiunea Band-Panet | 3,396,501 | 14,377,049 |
| din care C+M (preturi curente, fara TVA) | 2,531,519 | 10,715,667 |
| Valoarea totala investitie (preturi curente) cu TVA aferenta CJ Mures: aductiunea Band-Panet | 4,208,259 | 17,813,141 |
| Schema de finantare a investitiei este: | | |
| Imprumut aferent al SC Compania Aquaserv SA este 100% - 89,68% (FG) adica : 10,32% | 350,519 | 1,483,711 |
| Garantarea imprumutului maxim 80% din bugetul de STAT | 280,415 | 1,186,969 |
| Garantarea imprumutului minim 20% din bugetul de Autoritatii Judetene | 70,104 | 296,742 |
| Deficit de finantare : 89,68% | 3,045,982 | 12,893,338 |

| | | |
|---|----------------|----------------|
| Contributia neramburasbila U.E. este 85% din 89,68% (FG) adica: 76,23% | 2,589,085 | 10,959,337 |
| Contributia Guvernului Romaniei este 13% din 89,68% (FG) adica: 11,66% | 395,978 | 1,676,134 |
| Cofinantarea locala este 2% din 89,68% (FG) adica: 1,79% | 60,920 | 257,867 |
| Total angajament financiar aferent autoritatii judetene CJ Mures | 131,023 | 554,609 |

Nota 1: TVA-ul se suporta din Bugetul de Stat conform OUG 64 din 2009.

Nota 2: Suma prevazuta pentru garantarea imprumutului este minima.

Nota 3: Suma efectiva de garantat se va putea determina la contractarea imprumutului in functie de procentul care se aproba a fi garantat de Stat si conditiile bancii privind garantarea dobanzilor si comisioanelor de platit.

| | valoare Euro | valoare Lei |
|--|--------------------|--------------------|
| Valoarea totala a proiectului (preturi curente, fara TVA) | 110,875,965 | 469,326,872 |
| din care Constructii+Montaj | 73,653,781 | 311,769,090 |
| Finantarea proiectului se face astfel: | | |
| Imprumut al SC Compania Aquaserv SA este 100% - 89,68% (FG) adica : 10,32% | 11,442,400 | 48,434,533 |
| Garantarea imprumutului maxim 80% din bugetul de STAT | 9,153,920 | 38,747,627 |
| Garantarea imprumutului minim 20% din bugetul de Autoritatii Judetene | 2,288,480 | 9,686,907 |
| Deficit de finantare : 89,68% | 99,433,565 | 420,892,339 |
| Contributia neramburasbila U.E. este 85% din 89,68% (FG) adica: 76,23% | 84,518,531 | 357,758,488 |
| Contributia Guvernului Romaniei este 13% din 89,68% (FG) adica: 11,66% | 12,926,364 | 54,716,004 |
| Cofinantarea locala este 2% din 89,68% (FG) adica: 1,79% | 1,988,671 | 8,417,847 |
| Valoarea totala a proiectului (preturi curente) cu TVA | 137,375,144 | 581,495,247 |

PRESEDINTE: ing. Törzsök Sándor

SECRETAR : ing. Horobet Mihaela

MEMBRI: ec. Takács Elek

ing. Moraru Marin

ing. Horobet Sergiu

ing. Koncz Kalman



Consiliul Judetean Mures : aductiunea Valea Nirajului

| Indicatori - apa | u.m. | |
|---|---------|----------|
| Extinderea/reabilitare conductelor de aductiune | km | 33,125/0 |
| Reabilitarea si/sau construirea de statii de tratare a apei | unitati | 0/1 |
| Reabilitarea si/sau construirea de statii de pompare apa potabila | unitati | 0/1 |
| Reabilitarea si/sau construirea de statii de clorinare | unitati | 0/1 |
| Reabilitare si/sau construire captare | unitati | 0/1 |
| Reabilitarea si/sau construirea rezervoare | unitati | 0 |
| Reabilitarea si/sau construirea statii de hidrofor | unitati | 0 |
| Extinderea retelei de distributie apa | km | 0 |
| Reabilitarea retelei de distributie apa | km | 0 |

| Indicatori - apa uzata | | |
|--|---------|---|
| Extinderea retelei de canalizare | km | 0 |
| Reabilitarea retelei de canalizare | km | 0 |
| Reabilitarea si/sau construirea de statii de pompare apa uzata | unitati | 0 |
| Reabilitarea si/sau construirea de statii de epurare apa uzata | unitati | 0 |
| Reabilitarea bazinelor de retentie | unitati | 0 |
| Colectoare de transfer/conducte de refulare ape uzate | km | 0 |

1 euro= 4.2329
 valoare Euro valoare Lei

| | | |
|---|------------------|-------------------|
| Valoarea totala investitie (preturi curente, fara TVA) aferenta CJ Mures: aductiunea Valea Nirajului | 7,223,716 | 30,577,267 |
| din care C+M (preturi curente, fara TVA) | 5,636,367 | 23,858,178 |
| Valoarea totala investitie (preturi curente) cu TVA aferenta CJ Mures: aductiunea Valea Nirajului | 8,950,173 | 37,885,186 |
| Schema de finantare a investitiei este: | | |
| Imprumut aferent al SC Compania Aquaserv SA este 100% - 89,68% (FG) adica : 10,32% | 745,487 | 3,155,574 |
| Garantarea imprumutului maxim 80% din bugetul de STAT | 596,390 | 2,524,459 |
| Garantarea imprumutului minim 20% din bugetul de Autoritatii Judetene | 149,097 | 631,115 |
| Deficit de finantare : 89,68% | 6,478,229 | 27,421,693 |

| | | |
|---|----------------|------------------|
| Contributia neramburabila U.E. este 85% din 89,68% (FG) adica: 76,23% | 5,506,494 | 23,308,439 |
| Contributia Guvernului Romaniei este 13% din 89,68% (FG) adica: 11,66% | 842,170 | 3,564,820 |
| Cofinantarea locala este 2% din 89,68% (FG) adica: 1,79% | 129,565 | 548,434 |
| Total angajament financiar aferent autoritatii judetene CJ Mures | 278,662 | 1,179,549 |

Nota 1 : TVA-ul se suporta din Bugetul de Stat conform OUG 64 din 2009.

Nota 2 : Suma prevazuta pentru garantarea imprumutului este minima.

Nota 3 : Suma efectiva de garantat se va putea determina la contractarea imprumutului in functie de procentul care se aproba a fi garantat de Stat si conditiile bancii privind garantarea dobanzilor si comisioanelor de platit.

| | valoare Euro | valoare Lei |
|--|--------------------|--------------------|
| Valoarea totala a proiectului (preturi curente, fara TVA) | 110,875,965 | 469,326,872 |
| din care Constructii+Montaj | 73,653,781 | 311,769,090 |
| Finantarea proiectului se face astfel: | | |
| Imprumut al SC Compania Aquaserv SA este 100% - 89,68% (FG) adica : 10,32% | 11,442,400 | 48,434,533 |
| Garantarea imprumutului maxim 80% din bugetul de STAT | 9,153,920 | 38,747,627 |
| Garantarea imprumutului minim 20% din bugetul de Autoritatii Judetene | 2,288,480 | 9,686,907 |
| Deficit de finantare : 89,68% | 99,433,565 | 420,892,339 |
| Contributia neramburabila U.E. este 85% din 89,68% (FG) adica: 76,23% | 84,518,531 | 357,758,488 |
| Contributia Guvernului Romaniei este 13% din 89,68% (FG) adica: 11,66% | 12,926,364 | 54,716,004 |
| Cofinantarea locala este 2% din 89,68% (FG) adica: 1,79% | 1,988,671 | 8,417,847 |
| Valoarea totala a proiectului (preturi curente) cu TVA | 137,375,144 | 581,495,247 |

PRESEDINTE: ing. Törzsök Sándor


SECRETAR : ing. Horobet Mihaela

MEMBRI: ec. Takács Elek

ing. Moraru Marin

ing. Horobet Sergiu

ing. Koncz Kalman



Consiliul Judetean Mures : aductiunea Voiniceni-Sarmas

| Indicatori - apa | u.m. | |
|---|---------|----------|
| Extinderea/reabilitare conductelor de aductiune | km | 0/41,601 |
| Reabilitarea si/sau construirea de statii de tratare a apei | unitati | 0 |
| Reabilitarea si/sau construirea de statii de pompare apa potabila | unitati | 3/0 |
| Reabilitarea si/sau construirea de statii de clorinare | unitati | 1/0 |
| Reabilitarea si/sau construirea rezervoare | unitati | 4/0 |
| Reabilitarea si/sau construirea statii de hidrofor | unitati | 0 |
| Extinderea retelei de distributie apa | km | 0 |
| Reabilitarea retelei de distributie apa | km | 0 |

| Indicatori - apa uzata | | |
|--|---------|---|
| Extinderea retelei de canalizare | km | 0 |
| Reabilitarea retelei de canalizare | km | 0 |
| Reabilitarea si/sau construirea de statii de pompare apa uzata | unitati | 0 |
| Reabilitarea si/sau construirea de statii de epurare apa uzata | unitati | 0 |
| Reabilitarea bazinelor de retentie | unitati | 0 |
| Colectoare de transfer/conducte de refulare ape uzate | km | 0 |

| | 1 euro = | 4.2329 |
|--|-------------------|-------------------|
| | valoare Euro | valoare Lei |
| Valoarea totala investitie (preturi curente, fara TVA) aferenta CJ Mures: aductiunea Voiniceni-Sarmas | 11,762,532 | 49,789,622 |
| din care C+M (preturi curente, fara TVA) | 9,456,807 | 40,029,718 |
| Valoarea totala investitie (preturi curente) cu TVA aferenta CJ Mures: aductiunea Voiniceni-Sarmas | 14,573,758 | 61,689,262 |
| Schema de finantare a investitiei este: | | |
| Imprumut aferent al SC Compania Aquaserv SA este 100% - 89,68% (FG) adica : 10,32% | 1,213,893 | 5,138,289 |
| Garantarea imprumutului maxim 80% din bugetul de STAT | 971,115 | 4,110,631 |
| Garantarea imprumutului minim 20% din bugetul de Autoritatii Judetene | 242,779 | 1,027,658 |
| Deficit de finantare : 89,68% | 10,548,639 | 44,651,333 |
| Contributia neramburabila U.E. este 85% din 89,68% (FG) adica: 76,23% | 8,966,343 | 37,953,633 |

| | | |
|---|----------------|------------------|
| Contributia Guvernului Romaniei este 13% din 89,68% (FG) adica: 11,66% | 1,371,323 | 5,804,673 |
| Cofinantarea locala este 2% din 89,68% (FG) adica: 1,79% | 210,973 | 893,027 |
| Total angajament financiar aferent autoritatii judetene CJ Mures | 453,751 | 1,920,684 |

Nota 1: TVA-ul se suporta din Bugetul de Stat conform OUG 64 din 2009.

Nota 2: Suma prevazuta pentru garantarea imprumutului este minima.

Nota 3: Suma efectiva de garantat se va putea determina la contractarea imprumutului in functie de procentul care se aproba a fi garantat de Stat si conditiile bancii privind garantarea dobanzilor si comisioanelor de platit.

| | valoare Euro | valoare Lei |
|--|--------------------|--------------------|
| Valoarea totala a proiectului (preturi curente, fara TVA) | 110,875,965 | 469,326,872 |
| din care Constructii+Montaj | 73,653,781 | 311,769,090 |
| Finantarea proiectului se face astfel: | | |
| Imprumut al SC Compania Aquaserv SA este 100% - 89,68% (FG) adica : 10,32% | 11,442,400 | 48,434,533 |
| Garantarea imprumutului maxim 80% din bugetul de STAT | 9,153,920 | 38,747,627 |
| Garantarea imprumutului minim 20% din bugetul de Autoritatii Judetene | 2,288,480 | 9,686,907 |
| Deficit de finantare : 89,68% | 99,433,565 | 420,892,339 |
| Contributia neramburabila U.E. este 85% din 89,68% (FG) adica: 76,23% | 84,518,531 | 357,758,488 |
| Contributia Guvernului Romaniei este 13% din 89,68% (FG) adica: 11,66% | 12,926,364 | 54,716,004 |
| Cofinantarea locala este 2% din 89,68% (FG) adica: 1,79% | 1,988,671 | 8,417,847 |
| Valoarea totala a proiectului (preturi curente) cu TVA | 137,375,144 | 581,495,247 |

PREȘEDINTE: ing. Törzsök Sándor

SECRETAR : ing. Horobeț Mihaela

MEMBRI: ec. Takács Elek

ing. Moraru Marin

ing. Horobeț Sergiu

ing. Koncz Kalman



Cristuru Secuiesc

| Indicatori - apa | u.m. | |
|---|---------|-----|
| Extinderea/reabilitare conductelor de aductiune | km | 0 |
| Reabilitarea si/sau construirea de statii de tratare a apei | unitati | 1/0 |
| Reabilitarea si/sau construirea de statii de pompare apa potabila | unitati | 0 |
| Reabilitarea si/sau construirea statii de hidrofor | unitati | 0 |
| Extinderea retelei de distributie apa | km | 0 |
| Reabilitarea retelei de distributie apa | km | 0 |

| Indicatori - apa uzata | | |
|--|---------|---------|
| Extinderea retelei de canalizare | km | 5,521 |
| Reabilitarea retelei de canalizare | km | 0 |
| Reabilitarea si/sau construirea de statii de pompare apa uzata | unitati | 0/1 |
| Reabilitarea si/sau construirea de statii de epurare apa uzata | unitati | 0 |
| Reabilitarea bazinelor de retentie | unitati | 0 |
| Colectoare de transfer/conducte de refulare ape uzate | km | 0/0,142 |

1 euro=

4.2329

| | valoare Euro | valoare Lei |
|--|------------------|-------------------|
| Valoarea totala investitie (preturi curente, fara TVA) aferenta Cristuru Secuiesc | 4,031,581 | 17,065,279 |
| din care C+M (preturi curente, fara TVA) | 2,525,353 | 10,689,567 |
| Valoarea totala investitie (preturi curente) cu TVA aferenta Cristuru Secuiesc | 4,995,122 | 21,143,854 |
| Schema de finantare a investitiei este: | | |
| Imprumut aferent al SC Compania Aquaserv SA este 100% - 89,68% (FG) adica : 10,32% | 416,059 | 1,761,137 |
| Garantarea imprumutului maxim 80% din bugetul de STAT | 332,847 | 1,408,909 |
| Garantarea imprumutului minim 20% din bugetul de Autoritatii Locale | 83,212 | 352,227 |
| Deficit de finantare : 89,68% | 3,615,522 | 15,304,142 |
| Contributia neramburasbila U.E. este 85% din 89,68% (FG) adica: 76,23% | 3,073,194 | 13,008,521 |
| Contributia Guvernului Romaniei este 13% din 89,68% (FG) adica: 11,66% | 470,018 | 1,989,539 |
| Cofinantarea locala este 2% din 89,68% (FG) adica: 1,79% | 72,310 | 306,083 |
| Total angajament financiar aferent autoritatii locale Cristuru Secuiesc | 155,522 | 658,310 |

Nota 1: TVA-ul se suporta din Bugetul de Stat conform OUG 64 din 2009.

Nota 2: Suma prevazuta pentru garantarea imprumutului este minima.

Nota 3: Suma efectiva de garantat se va putea determina la contractarea imprumutului in functie de procentul care se aproba a fi garantat de Stat si conditiile bancii privind garantarea dobanzilor si comisioanelor de platit.

| | valoare Euro | valoare Lei |
|---|--------------------|--------------------|
| Valoarea totala a proiectului (preturi curente, fara TVA) | 110,875,965 | 469,326,872 |
| din care Constructii+Montaj | 73,653,781 | 311,769,090 |
| Finantarea proiectului se face astfel: | | |
| Imprumut al SC Compania Aquaserv SA este 100% - 89,68% (FG) adica : 10,32% | 11,442,400 | 48,434,533 |
| Garantarea imprumutului maxim 80% din bugetul de STAT | 9,153,920 | 38,747,627 |
| Garantarea imprumutului minim 20% din bugetul de Autoritatii Locale | 2,288,480 | 9,686,907 |
| Deficit de finantare : 89,68% | 99,433,565 | 420,892,339 |
| Contributia neramburabila U.E. este 85% din 89,68% (FG) adica: 76,23% | 84,518,531 | 357,758,488 |
| Contributia Guvernului Romaniei este 13% din 89,68% (FG) adica: 11,66% | 12,926,364 | 54,716,004 |
| Cofinantarea locala este 2% din 89,68% (FG) adica: 1,79% | 1,988,671 | 8,417,847 |
| Valoarea totala a proiectului (preturi curente) cu TVA | 137,375,144 | 581,495,247 |

PRESEDINTE: ing. Törzsök Sándor

SECRETAR : ing. Horobeț Mihaela

MEMBRI: ec. Takács Elek

ing. Moraru Marin

ing. Horobeț Sergiu

ing. Koncz Kalman



Iernut

| Indicatori - apa | u.m. | |
|---|---------|-------|
| Extinderea/reabilitare conductelor de aductiune | km | 0 |
| Reabilitarea si/sau construirea de statii de tratare a apei | unitati | 1/0 |
| Reabilitarea si/sau construirea de statii de pompare apa potabila | unitati | 0 |
| Reabilitarea si/sau construirea statii de hidrofor | unitati | 0 |
| Extinderea retelei de distributie apa | km | 3,770 |
| Reabilitarea retelei de distributie apa | km | 0 |

| Indicatori - apa uzata | | |
|--|---------|---------|
| Extinderea retelei de canalizare | km | 5,375 |
| Reabilitarea retelei de canalizare | km | 0 |
| Reabilitarea si/sau construirea de statii de pompare apa uzata | unitati | 0/2 |
| Reabilitarea si/sau construirea de statii de epurare apa uzata | unitati | 1/0 |
| Reabilitarea bazinelor de retentie | unitati | 0 |
| Colectoare de transfer/conducte de refulare ape uzate | km | 0/0,435 |

1 euro= 4.2329

| | valoare Euro | valoare Lei |
|--|------------------|-------------------|
| Valoarea totala investitie (preturi curente, fara TVA) aferenta Iernut | 7,660,578 | 32,426,461 |
| din care C+M (preturi curente, fara TVA) | 4,857,749 | 20,562,366 |
| Valoarea totala investitie (preturi curente) cu TVA aferenta Iernut | 9,491,444 | 40,176,333 |
| Schema de finantare a investitiei este: | | |
| Imprumut al SC Compania Aquaserv SA pentru Iernut este 100% - 89,68% (FG) adica : 10,32% | 790,572 | 3,346,411 |
| Garantarea imprumutului maxim 80% din bugetul de STAT | 632,457 | 2,677,129 |
| Garantarea imprumutului minim 20% din bugetul de Autoritatii Locale | 158,114 | 669,282 |
| Deficit de finantare : 89,68% | 6,870,006 | 29,080,050 |
| Contributia neramburasbila U.E. este 85% din 89,68% (FG) adica: 76,23% | 5,839,505 | 24,718,042 |
| Contributia Guvernului Romaniei este 13% din 89,68% (FG) adica: 11,66% | 893,101 | 3,780,406 |
| Cofinantarea locala este 2% din 89,68% (FG) adica: 1,79% | 137,400 | 581,601 |
| Total angajament financiar aferent autoritatii locale Iernut | 295,514 | 1,250,883 |

Nota 1 : TVA-ul se suporta din Bugetul de Stat conform OUG 64 din 2009.

Nota 2 : Suma prevazuta pentru garantarea imprumutului este minima.

Nota 3 : Suma efectiva de garantat se va putea determina la contractarea imprumutului in functie de procentul care se aproba a fi garantat de Stat si conditiile bancii privind garantarea dobanzilor si comisioanelor de platit.

| | valoare Euro | valoare Lei |
|---|--------------------|--------------------|
| Valoarea totala a proiectului (preturi curente, fara TVA) | 110,875,965 | 469,326,872 |
| din care Constructii+Montaj | 73,653,781 | 311,769,090 |
| Finantarea proiectului se face astfel: | | |
| Imprumut al SC Compania Aquaserv SA este 100% - 89,68% (FG) adica : 10,32% | 11,442,400 | 48,434,533 |
| Garantarea imprumutului maxim 80% din bugetul de STAT | 9,153,920 | 38,747,627 |
| Garantarea imprumutului minim 20% din bugetul de Autoritatii Locale | 2,288,480 | 9,686,907 |
| Deficit de finantare : 89,68% | 99,433,565 | 420,892,339 |
| Contributia neramburabila U.E. este 85% din 89,68% (FG) adica: 76,23% | 84,518,531 | 357,758,488 |
| Contributia Guvernului Romaniei este 13% din 89,68% (FG) adica: 11,66% | 12,926,364 | 54,716,004 |
| Cofinantarea locala este 2% din 89,68% (FG) adica: 1,79% | 1,988,671 | 8,417,847 |
| Valoarea totala a proiectului (preturi curente) cu TVA | 137,375,144 | 581,495,247 |

PREȘEDINTE: ing. Törzsök Sándor

SECRETAR : ing. Horobet Mihaela

MEMBRI: ec. Takács Elek

ing. Moraru Marin

ing. Horobet Sergiu

ing. Koncz Kalman



Ludus

| Indicatori - apa | u.m. | |
|---|---------|-------|
| Extinderea/reabilitare conductelor de aductiune | km | 0 |
| Reabilitarea si/sau construirea de statii de tratare a apei | unitati | 1/0 |
| Reabilitarea si/sau construirea de statii de pompare apa potabila | unitati | 0/1 |
| Reabilitarea si/sau construirea statii de hidrofor | unitati | 0 |
| Extinderea retelei de distributie apa | km | 8,618 |
| Reabilitarea retelei de distributie apa | km | 0 |

| Indicatori - apa uzata | | |
|--|---------|---------|
| Extinderea retelei de canalizare | km | 19,120 |
| Reabilitarea retelei de canalizare | km | 0 |
| Reabilitarea si/sau construirea de statii de pompare apa uzata | unitati | 0/5 |
| Reabilitarea si/sau construirea de statii de epurare apa uzata | unitati | 0/1 |
| Reabilitarea bazinelor de retentie | unitati | 0 |
| Colectoare de transfer/conducte de refulare ape uzate | km | 0/2,317 |

1 euro= 4.2329

| | valoare Euro | valoare Lei |
|---|-------------------|-------------------|
| Valoarea totala investitie (preturi curente, fara TVA) aferenta Ludus | 18,377,445 | 77,789,887 |
| din care C+M (preturi curente, fara TVA) | 12,494,332 | 52,887,258 |
| Valoarea totala investitie (preturi curente) cu TVA aferenta Ludus | 22,769,625 | 96,381,546 |
| Schema de finantare a investitiei este: | | |
| Imprumut al SC Compania Aquaserv SA pentru Ludus este 100% - 89,68% (FG) adica : 10,32% | 1,896,552 | 8,027,916 |
| Garantarea imprumutului maxim 80% din bugetul de STAT | 1,517,242 | 6,422,333 |
| Garantarea imprumutului minim 20% din bugetul de Autoritatii Locale | 379,310 | 1,605,583 |
| Deficit de finantare : 89,68% | 16,480,893 | 69,761,971 |
| Contributia neramburasbila U.E. este 85% din 89,68% (FG) adica: 76,23% | 14,008,759 | 59,297,675 |
| Contributia Guvernului Romaniei este 13% din 89,68% (FG) adica: 11,66% | 2,142,516 | 9,069,056 |
| Cofinantarea locala este 2% din 89,68% (FG) adica: 1,79% | 329,618 | 1,395,239 |
| Total angajament financiar aferent autoritatii locale Ludus | 708,928 | 3,000,823 |

Nota 1: TVA-ul se suporta din Bugetul de Stat conform OUG 64 din 2009.

Nota 2: Suma prevazuta pentru garantarea imprumutului este minima.

Nota 3: Suma efectiva de garantat se va putea determina la contractarea imprumutului in functie de procentul care se aproba a fi garantat de Stat si conditiile bancii privind garantarea dobanzilor si comisioanelor de platit.

| | valoare Euro | valoare Lei |
|---|--------------------|--------------------|
| Valoarea totala a proiectului (preturi curente, fara TVA) | 110,875,965 | 469,326,872 |
| din care Constructii+Montaj | 73,653,781 | 311,769,090 |
| Finantarea proiectului se face astfel: | | |
| Imprumut al SC Compania Aquaserv SA este 100% - 89,68% (FG) adica : 10,32% | 11,442,400 | 48,434,533 |
| Garantarea imprumutului maxim 80% din bugetul de STAT | 9,153,920 | 38,747,627 |
| Garantarea imprumutului minim 20% din bugetul de Autoritatii Locale | 2,288,480 | 9,686,907 |
| Deficit de finantare : 89,68% | 99,433,565 | 420,892,339 |
| Contributia neramburasbila U.E. este 85% din 89,68% (FG) adica: 76,23% | 84,518,531 | 357,758,488 |
| Contributia Guvernului Romaniei este 13% din 89,68% (FG) adica: 11,66% | 12,926,364 | 54,716,004 |
| Cofinantarea locala este 2% din 89,68% (FG) adica: 1,79% | 1,988,671 | 8,417,847 |
| Valoarea totala a proiectului (preturi curente) cu TVA | 137,375,144 | 581,495,247 |

PREȘEDINTE: ing. Törzsök Sándor

SECRETAR : ing. Horobeț Mihaela

MEMBRI: ec. Takács Elek

ing. Moraru Marin

ing. Horobeț Sergiu

ing. Koncz Kalman



Tirnaveni

| Indicatori - apa | u.m. | |
|---|---------|-----|
| Extinderea/reabilitare conductelor de aductiune | km | 0 |
| Reabilitarea si/sau construirea de statii de tratare a apei | unitati | 1/0 |
| Reabilitarea si/sau construirea de statii de pompare apa potabila | unitati | 0 |
| Reabilitarea si/sau construirea statii de hidrofor | unitati | 0 |
| Extinderea retelei de distributie apa | km | 0 |
| Reabilitarea retelei de distributie apa | km | 0 |

| Indicatori - apa uzata | | |
|--|---------|---------|
| Extinderea retelei de canalizare | km | 11,583 |
| Reabilitarea retelei de canalizare | km | 0 |
| Reabilitarea si/sau construirea de statii de pompare apa uzata | unitati | 3/2 |
| Reabilitarea si/sau construirea de statii de epurare apa uzata | unitati | 1/0 |
| Reabilitarea bazinelor de retentie | unitati | 0 |
| Colectoare de transfer/conducte de refulare ape uzate | km | 0/0,911 |

1 euro= 4.2329

| | valoare Euro | valoare Lei |
|---|-------------------|-------------------|
| Valoarea totala investitie (preturi curente, fara TVA) aferenta Tirnaveni | 13,715,401 | 58,055,921 |
| din care C+M (preturi curente, fara TVA) | 7,326,526 | 31,012,452 |
| Valoarea totala investitie (preturi curente) cu TVA aferenta Tirnaveni | 16,993,360 | 71,931,193 |
| Schema de finantare a investitiei este: | | |
| Imprumut al SC Compania Aquaserv SA pentru Tirnaveni este 100% - 89,68% (FG) adica : 10,32% | 1,415,429 | 5,991,371 |
| Garantarea imprumutului maxim 80% din bugetul de STAT | 1,132,344 | 4,793,097 |
| Garantarea imprumutului minim 20% din bugetul de Autoritatii Locale | 283,086 | 1,198,274 |
| Deficit de finantare : 89,68% | 12,299,972 | 52,064,550 |
| Contributia neramburasbila U.E. este 85% din 89,68% (FG) adica: 76,23% | 10,454,976 | 44,254,867 |
| Contributia Guvernului Romaniei este 13% din 89,68% (FG) adica: 11,66% | 1,598,996 | 6,768,391 |
| Cofinantarea locala este 2% din 89,68% (FG) adica: 1,79% | 245,999 | 1,041,291 |
| Total angajament financiar aferent autoritatii locale Tirnaveni | 529,085 | 2,239,565 |

Nota 1: TVA-ul se suporta din Bugetul de Stat conform OUG 64 din 2009.

Nota 2: Suma prevazuta pentru garantarea imprumutului este minima.

Nota 3: Suma efectiva de garantat se va putea determina la contractarea imprumutului in functie de procentul care se aproba a fi garantat de Stat si conditiile bancii privind garantarea dobanzilor si comisioanelor de platit.

| | valoare Euro | valoare Lei |
|--|--------------------|--------------------|
| Valoarea totala a proiectului (preturi curente, fara TVA) | 110,875,965 | 469,326,872 |
| din care Constructii+Montaj | 73,653,781 | 311,769,090 |
| Finantarea proiectului se face astfel: | | |
| Imprumut al SC Compania Aquaserv SA este 100% - 89,68% (FG) adica : 10,32% | 11,442,400 | 48,434,533 |
| Garantarea imprumutului maxim 80% din bugetul de STAT | 9,153,920 | 38,747,627 |
| Garantarea imprumutului minim 20% din bugetul de Autoritatii Locale | 2,288,480 | 9,686,907 |
| Deficit de finantare : 89,68% | 99,433,565 | 420,892,339 |
| Contributia neramburasbila U.E. este 85% din 89,68% (FG) adica: 76,23% | 84,518,531 | 357,758,488 |
| Contributia Guvernului Romaniei este 13% din 89,68% (FG) adica: 11,66% | 12,926,364 | 54,716,004 |
| Cofinantarea locala este 2% din 89,68% (FG) adica: 1,79% | 1,988,671 | 8,417,847 |
| Valoarea totala a proiectului (preturi curente) cu TVA | 137,375,144 | 581,495,247 |

PREȘEDINTE: ing.Törzsök Sándor

SECRETAR : ing. Horobeț Mihaela

MEMBRI: ec. Takács Elek

ing. Moraru Marin

ing. Horobeț Sergiu

ing. Koncz Kalman



Sighisoara

| Indicatori - apa | u.m. | |
|---|---------|---------|
| Extinderea/reabilitare conductelor de aductiune | km | 0/5,101 |
| Reabilitarea si/sau construirea de statii de tratare a apei | unitati | 1/0 |
| Reabilitarea si/sau construirea de statii de pompare apa potabila | unitati | 0/3 |
| Reabilitarea si/sau construirea statii de hidrofor | unitati | 0 |
| Extinderea retelei de distributie apa | km | 5,168 |
| Reabilitarea retelei de distributie apa | km | 0 |

| Indicatori - apa uzata | | |
|--|---------|---------|
| Extinderea retelei de canalizare | km | 9,134 |
| Reabilitarea retelei de canalizare | km | 0 |
| Reabilitarea si/sau construirea de statii de pompare apa uzata | unitati | 0/3 |
| Reabilitarea si/sau construirea de statii de epurare apa uzata | unitati | 0 |
| Reabilitarea bazinelor de retentie | unitati | 0 |
| Colectoare de transfer/conducte de refulare ape uzate | km | 0/1,116 |

1 euro= 4.2329

| | valoare Euro | valoare Lei |
|--|-------------------|-------------------|
| Valoarea totala investitie (preturi curente, fara TVA) aferenta Sighisoara | 10,816,914 | 45,786,915 |
| din care C+M (preturi curente, fara TVA) | 6,930,169 | 29,334,712 |
| Valoarea totala investitie (preturi curente) cu TVA aferenta Sighisoara | 13,402,139 | 56,729,915 |
| Schema de finantare a investitiei este: | | |
| Imprumut al SC Compania Aquaserv SA pentru Sighisoara este 100% - 89,68% (FG) adica : 10,32% | 1,116,306 | 4,725,210 |
| Garantarea imprumutului maxim 80% din bugetul de STAT | 893,044 | 3,780,168 |
| Garantarea imprumutului minim 20% din bugetul de Autoritatii Locale | 223,261 | 945,042 |
| Deficit de finantare : 89,68% | 9,700,608 | 41,061,706 |
| Contributia neramburasbila U.E. este 85% din 89,68% (FG) adica: 76,23% | 8,245,517 | 34,902,450 |
| Contributia Guvernului Romaniei este 13% din 89,68% (FG) adica: 11,66% | 1,261,079 | 5,338,022 |
| Cofinantarea locala este 2% din 89,68% (FG) adica: 1,79% | 194,012 | 821,234 |
| Total angajament financiar aferent autoritatii locale Sighisoara | 417,273 | 1,766,276 |

Nota 1: TVA-ul se suporta din Bugetul de Stat conform OUG 64 din 2009.

Nota 2: Suma prevazuta pentru garantarea imprumutului este minima.

Nota 3: Suma efectiva de garantat se va putea determina la contractarea imprumutului in functie de procentul care se aproba a fi garantat de Stat si conditiile bancii privind garantarea dobanzilor si comisioanelor de platit.

| | valoare Euro | valoare Lei |
|---|--------------------|--------------------|
| Valoarea totala a proiectului (preturi curente, fara TVA) | 110,875,965 | 469,326,872 |
| din care Constructii+Montaj | 73,653,781 | 311,769,090 |
| Finantarea proiectului se face astfel: | | |
| Imprumut al SC Compania Aquaserv SA este 100% - 89,68% (FG) adica : 10,32% | 11,442,400 | 48,434,533 |
| Garantarea imprumutului maxim 80% din bugetul de STAT | 9,153,920 | 38,747,627 |
| Garantarea imprumutului minim 20% din bugetul de Autoritatii Locale | 2,288,480 | 9,686,907 |
| Deficit de finantare : 89,68% | 99,433,565 | 420,892,339 |
| Contributia neramburasbila U.E. este 85% din 89,68% (FG) adica: 76,23% | 84,518,531 | 357,758,488 |
| Contributia Guvernului Romaniei este 13% din 89,68% (FG) adica: 11,66% | 12,926,364 | 54,716,004 |
| Cofinantarea locala este 2% din 89,68% (FG) adica: 1,79% | 1,988,671 | 8,417,847 |
| Valoarea totala a proiectului (preturi curente) cu TVA | 137,375,144 | 581,495,247 |

PREȘEDINTE: ing.Törzsök Sándor


SECRETAR : ing. Horobeț Mihaela

MEMBRI: ec. Takács Elek

ing. Moraru Marin

ing. Horobeț Sergiu

ing. Koncz Kalman



Reghin

| Indicatori - apa | u.m. | |
|---|---------|---|
| Extinderea/reabilitare conductelor de aductiune | km | 0 |
| Reabilitarea si/sau construirea de statii de tratare a apei | unitati | 0 |
| Reabilitarea si/sau construirea de statii de pompare apa potabila | unitati | 0 |
| Reabilitarea si/sau construirea statii de hidrofor | unitati | 0 |
| Extinderea retelei de distributie apa | km | 0 |
| Reabilitarea retelei de distributie apa | km | 0 |

| Indicatori - apa uzata | | |
|--|---------|---------|
| Extinderea retelei de canalizare | km | 16,094 |
| Reabilitarea retelei de canalizare | km | 0 |
| Reabilitarea si/sau construirea de statii de pompare apa uzata | unitati | 0/3 |
| Reabilitarea si/sau construirea de statii de epurare apa uzata | unitati | 1/0 |
| Reabilitarea bazinelor de retentie | unitati | 0 |
| Colectoare de transfer/conducte de refulare ape uzate | km | 0/0,515 |

1 euro= 4.2329

| | valoare Euro | valoare Lei |
|--|-------------------|-------------------|
| Valoarea totala investitie (preturi curente, fara TVA) aferenta Reghin | 10,700,514 | 45,294,206 |
| din care C+M (preturi curente, fara TVA) | 6,478,428 | 27,422,538 |
| Valoarea totala investitie (preturi curente) cu TVA aferenta Reghin | 13,257,920 | 56,119,449 |
| Schema de finantare a investitiei este: | | |
| Imprumut al SC Compania Aquaserv SA pentru Reghin este 100% - 89,68% (FG) adica : 10,32% | 1,104,293 | 4,674,362 |
| Garantarea imprumutului maxim 80% din bugetul de STAT | 883,434 | 3,739,490 |
| Garantarea imprumutului minim 20% din bugetul de Autoritatii Locale | 220,859 | 934,872 |
| Deficit de finantare : 89,68% | 9,596,221 | 40,619,844 |
| Contributia neramburasbila U.E. este 85% din 89,68% (FG) adica: 76,23% | 8,156,788 | 34,526,867 |
| Contributia Guvernului Romaniei este 13% din 89,68% (FG) adica: 11,66% | 1,247,509 | 5,280,580 |
| Cofinantarea locala este 2% din 89,68% (FG) adica: 1,79% | 191,924 | 812,397 |
| Total angajament financiar aferent autoritatii locale Reghin | 412,783 | 1,747,269 |

Nota 1: TVA-ul se suporta din Bugetul de Stat conform OUG 64 din 2009.

Nota 2: Suma prevazuta pentru garantarea imprumutului este minima.

Nota 3: Suma efectiva de garantat se va putea determina la contractarea imprumutului in functie de procentul care se aproba a fi garantat de Stat si conditiile bancii privind garantarea dobanzilor si comisioanelor de platit.

| | valoare Euro | valoare Lei |
|--|--------------------|--------------------|
| Valoarea totala a proiectului (preturi curente, fara TVA) | 110,875,965 | 469,326,872 |
| din care Constructii+Montaj | 73,653,781 | 311,769,090 |
| Finantarea proiectului se face astfel: | | |
| Imprumut al SC Compania Aquaserv SA este 100% - 89,68% (FG) adica : 10,32% | 11,442,400 | 48,434,533 |
| Garantarea imprumutului maxim 80% din bugetul de STAT | 9,153,920 | 38,747,627 |
| Garantarea imprumutului minim 20% din bugetul de Autoritatii Locale | 2,288,480 | 9,686,907 |
| Deficit de finantare : 89,68% | 99,433,565 | 420,892,339 |
| Contributia neramburasbila U.E. este 85% din 89,68% (FG) adica: 76,23% | 84,518,531 | 357,758,488 |
| Contributia Guvernului Romaniei este 13% din 89,68% (FG) adica: 11,66% | 12,926,364 | 54,716,004 |
| Cofinantarea locala este 2% din 89,68% (FG) adica: 1,79% | 1,988,671 | 8,417,847 |
| Valoarea totala a proiectului (preturi curente) cu TVA | 137,375,144 | 581,495,247 |

PRESEDINTE: ing. Törzsök Sándor


SECRETAR : ing. Horobeț Mihaela

MEMBRI: ec. Takács Elek

ing. Moraru Marin

ing. Horobeț Sergiu

ing. Koncz Kalman



Tirgu Mures

| Indicatori - apa | u.m. | |
|---|---------|--------|
| Extinderea/reabilitare conductelor de aductiune | km | 0 |
| Reabilitarea si/sau construirea de statii de tratare a apei | unitati | 0 |
| Reabilitarea si/sau construirea de statii de pompare apa potabila | unitati | 2/1 |
| Reabilitarea si/sau construirea statii de hidrofor | unitati | 0 |
| Extinderea retelei de distributie apa | km | 10,475 |
| Reabilitarea retelei de distributie apa | km | 34,408 |

| Indicatori - apa uzata | | |
|--|---------|---------|
| Extinderea retelei de canalizare | km | 10,33 |
| Reabilitarea retelei de canalizare | km | 7,65 |
| Reabilitarea si/sau construirea de statii de pompare apa uzata | unitati | 0/6 |
| Reabilitarea si/sau construirea de statii de epurare apa uzata | unitati | 1/0 |
| Reabilitarea bazinelor de retentie | unitati | 0 |
| Colectoare de transfer/conducte de refulare ape uzate | km | 0/1,291 |

1 euro= 4.2329

| | valoare Euro | valoare Lei |
|---|-------------------|--------------------|
| Valoarea totala investitie (preturi curente, fara TVA) aferenta Tirgu Mures | 23,190,782 | 98,164,262 |
| din care C+M (preturi curente, fara TVA) | 15,416,531 | 65,256,632 |
| Valoarea totala investitie (preturi curente) cu TVA aferenta Tirgu Mures | 28,733,342 | 121,625,364 |
| Schema de finantare a investitiei este: | | |
| Imprumut al SC Compania Aquaserv SA pentru Tirgu Mures este 100% - 89,68% (FG) adica : 10,32% | 2,393,289 | 10,130,552 |
| Garantarea imprumutului maxim 80% din bugetul de STAT | 1,914,631 | 8,104,441 |
| Garantarea imprumutului minim 20% din bugetul de Autoritatii Locale | 478,658 | 2,026,110 |
| Deficit de finantare : 89,68% | 20,797,494 | 88,033,710 |
| Contributia nerambursabila U.E. este 85% din 89,68% (FG) adica: 76,23% | 17,677,869 | 74,828,654 |
| Contributia Guvernului Romaniei este 13% din 89,68% (FG) adica: 11,66% | 2,703,674 | 11,444,382 |
| Cofinantarea locala este 2% din 89,68% (FG) adica: 1,79% | 415,950 | 1,760,674 |
| Total angajament financiar aferent autoritatii locale Tg Mures | 894,608 | 3,786,785 |

Nota 1: TVA-ul se suporta din Bugetul de Stat conform OUG 64 din 2009.

Nota 2: Suma prevazuta pentru garantarea imprumutului este minima.

Nota 3: Suma efectiva de garantat se va putea determina la contractarea imprumutului in functie de procentul care se aproba a fi garantat de Stat si conditiile bancii privind garantarea dobanzilor si comisioanelor de platit.

| | valoare Euro | valoare Lei |
|--|--------------------|--------------------|
| Valoarea totala a proiectului (preturi curente, fara TVA) | 110,875,965 | 469,326,872 |
| din care Constructii+Montaj | 73,653,781 | 311,769,090 |
| Finantarea proiectului se face astfel: | | |
| Imprumut al SC Compania Aquaserv SA este 100% - 89,68% (FG) adica : 10,32% | 11,442,400 | 48,434,533 |
| Garantarea imprumutului maxim 80% din bugetul de STAT | 9,153,920 | 38,747,627 |
| Garantarea imprumutului minim 20% din bugetul de Autoritatii Locale | 2,288,480 | 9,686,907 |
| Deficit de finantare : 89,68% | 99,433,565 | 420,892,339 |
| Contributia neramburasbila U.E. este 85% din 89,68% (FG) adica: 76,23% | 84,518,531 | 357,758,488 |
| Contributia Guvernului Romaniei este 13% din 89,68% (FG) adica: 11,66% | 12,926,364 | 54,716,004 |
| Cofinantarea locala este 2% din 89,68% (FG) adica: 1,79% | 1,988,671 | 8,417,847 |
| Valoarea totala a proiectului (preturi curente) cu TVA | 137,375,144 | 581,495,247 |

PREȘEDINTE: ing. Törzsök Sándor

SECRETAR : ing. Horobeț Mihaela

MEMBRI: ec. Takács Elek

ing. Moraru Marin

ing. Hórobetz Sergiu

ing. Koncz Kalman

